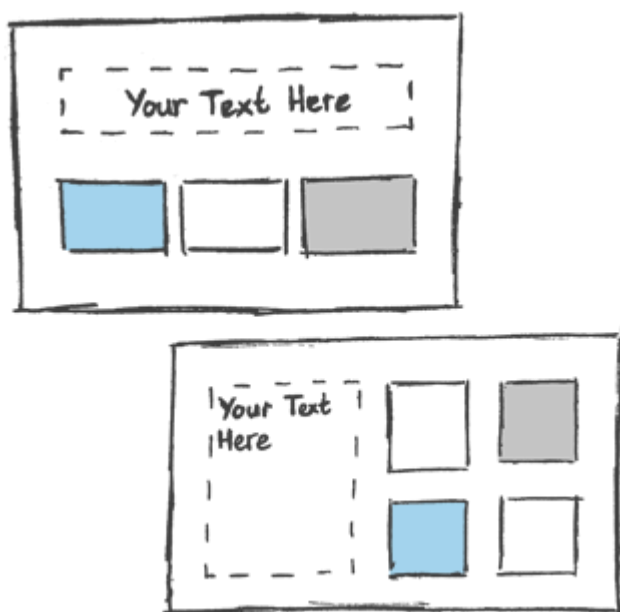


# Attività interattive e attività stampabili

Wordwall può essere utilizzato per creare sia attività interattive che attività stampabili. La maggior parte dei nostri modelli sono disponibili in entrambe le versioni.

Le **Attività interattive** vengono riprodotte su qualsiasi dispositivo abilitato per il web, come computer, tablet, smartphone o lavagna interattiva. Possono essere eseguite dagli studenti individualmente, o essere coordinate dal docente, con gli studenti che intervengono a turno davanti al resto della classe.

I **Attività stampabili** possono essere appunto stampate o scaricate in formato PDF. Possono essere usate insieme alle attività interattive o come attività autonome.



## Crea utilizzando i modelli

Le nostre attività vengono create utilizzando una serie di modelli.

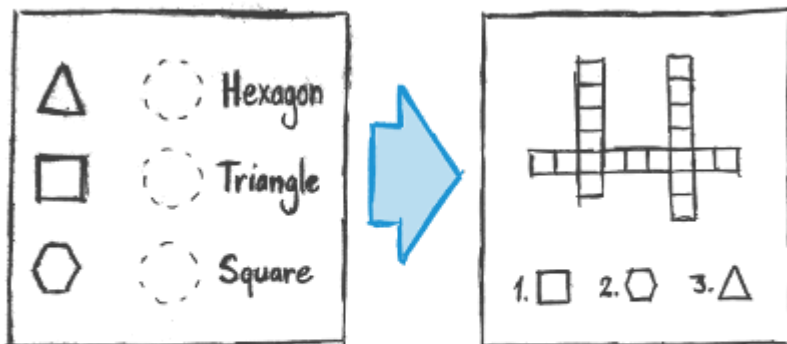
Questi modelli includono esercizi classici come **Quiz** e **Cruciverba**. Abbiamo anche giochi che ricordano i videogiochi classici, come **Labirinto** e **Aereo**, e poi ci sono strumenti di gestione della classe come **Disposizione della posti**.

Per iniziare una nuova attività seleziona il modello e poi inserisci il tuo contenuto. È facile e ti permetterà creare un'attività interattiva in pochi minuti.

Dove posso trovare un elenco dei modelli?

Quanti modelli ci sono?

Posso inviare idee o suggerire modifiche ai vostri modelli?



## Cambia modello

Una volta creata un'attività, è possibile passare a un modello diverso con un solo clic. Ciò ti consente di risparmiare tempo ed è un ottimo modo per **differenziare** e **rinforzare** i concetti.

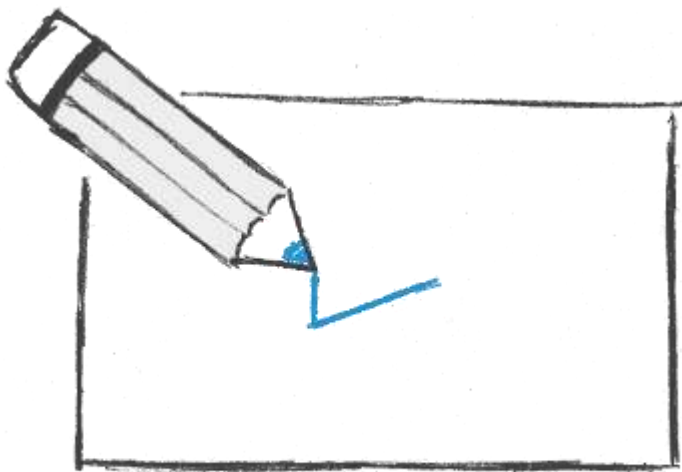
Per esempio, se hai creato un'attività di **Trova la corrispondenza** basata sui nomi delle forme, potresti trasformarla in un **Cruciverba** con gli stessi nomi di forme.

Allo stesso modo possiamo trasformare la tua risorsa in **Quiz** o **Wordsearch** o molto altro.

Come cambio il modello della mia attività?

In quanti modelli posso trasformare la mia attività?

Non vedo il modello che vorrei...



# Modifica un'attività

Non accontentarti di attività già preparate. Se trovi un'attività che ti interessa, puoi facilmente **personalizzare** il materiale per adattarlo alla tua classe e al tuo stile di insegnamento.

Come faccio a modificare un'attività?

Cosa succede se modifico un'attività pubblica?



## Temi e opzioni

Le attività interattive possono essere create utilizzando diversi temi. Ogni tema cambia la grafica, i caratteri ed i suoni associati all'attività.

Troverai anche ulteriori opzioni per impostare un timer o modificare l'esperienza di gioco.


Anche le attività stampabili offrono diverse opzioni. Ad esempio, puoi cambiare il carattere o stampare più copie per pagina.

Come faccio a impostare un timer?

I miei studenti trovano che il gioco sia troppo veloce...

Esistono temi adatti per la Scuola Materna o per le Elementari?

Posso cambiare le opzioni nelle attività create da qualcun altro?



## Compiti assegnati

Le attività di Wordwall possono essere assegnate agli studenti come compiti. Quando un insegnante imposta un compito, gli studenti vengono indirizzati direttamente a quell'attività senza avere la distrazione di dover visitare la homepage.

Questa funzione può essere usata **in classe**, quando gli studenti hanno accesso a i propri dispositivi, oppure per assegnare **compiti**.

I risultati di ogni studente vengono registrati e messi a disposizione dell'insegnante.

Come si fa ad impostare un compito?  
Dove posso vedere i risultati?  
Con quali modelli è possibile assegnare compiti?




# Condivisione con i docenti

Puoi rendere **pubblica** qualsiasi attività che crei. Ciò ti consente di condividere il link di pagina attività via email, sui social media o in altri modi. La tua attività sarà visibile ed utilizzabile anche da altri insegnanti nella nostra [Community](#).

Se preferisci puoi mantenere le tue attività **private**, ovverosia solo tu potrai accedervi.

Come faccio a condividere un'attività?  
Devo dare questo link ai miei studenti?



# Inserimento su un sito Web

Le attività di Wordwall possono essere incorporate in un altro sito Web utilizzando un frammento di codice HTML. Funziona come la modalità 'embedding' dei video su YouTube o Vimeo, e ti permette di inserire attività sul tuo sito web.

Questo è un ottimo modo per migliorare il tuo blog o l'ambiente di apprendimento virtuale della tua scuola (Virtual Learning Environment - VLE).

Dove posso trovare il codice di embedding (per inserire un'attività su un altro sito)?

Posso monitorare i risultati in questo modo?

Qual è la differenza tra icona, anteprima (thumbnail) e IFrame?